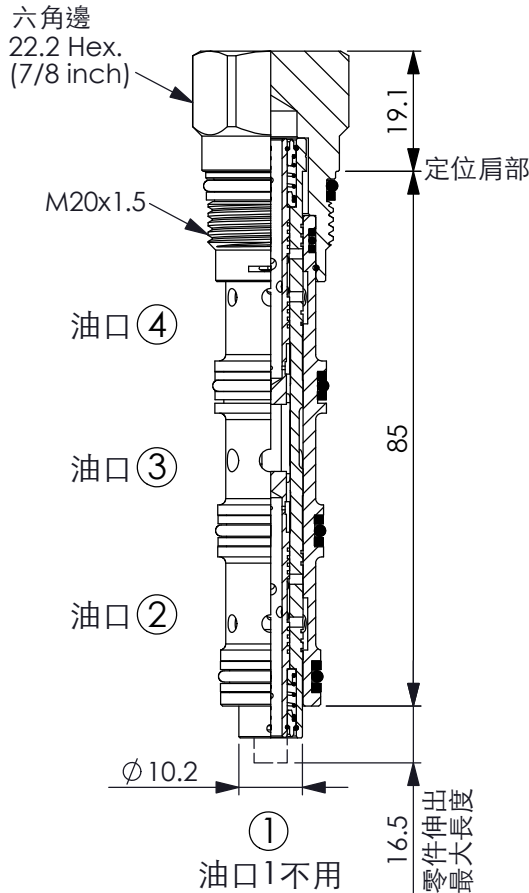


訂購編號: **FD-31A-X-Y-Z**



尺寸單位:mm

流量範圍:1.2~3 LPM

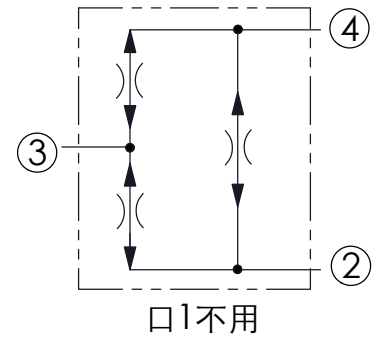
分流比率	入口流量	額定精度	最大可能流動變動	
50:50	最大額定	3 L/min	±2.0%	1.46~1.54 L/min
	最小額定	0.8 L/min	±3.5%	0.37~0.43 L/min
同步流量			0.6~1.0 L/min	

流量範圍:1.2~6 LPM

分流比率	入口流量	額定精度	最大可能流動變動	
50:50	最大額定	6 L/min	±2.0%	2.9~3.1 L/min
	最小額定	1 L/min	±3.5%	0.47~0.54 L/min
同步流量			0.6~1.0 L/min	

流量範圍:2.5~12 LPM

分流比率	入口流量	額定精度	最大可能流動變動	
50:50	最大額定	12 L/min	±2.0%	5.8~6.2 L/min
	最小額定	2.5 L/min	±3.0%	1.2~1.3 L/min
同步流量			0.6~1.2 L/min	



技術參數

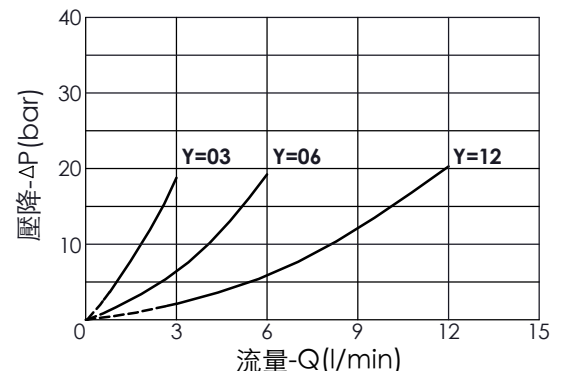
額定壓力: 350 bar

分流/集流閥
額定最大入油時 = 50% ± 2.0%
額定最小入油時 = 50% ± 3.5%

成型孔: 31A-4

安裝扭矩: 45-50 Nm

重量: 0.16 kg



X 結構設計選項

42 分流/集流閥
(防單邊鎖死功能)
(此閥的特殊功能,在於當口2或口4任一孔壓力升高至關閉時,此閥將會持續的供給另一孔小流量,以防止閉鎖產生)

Y 流量範圍選項

03 0.8~3 LPM

06 1.0~6 LPM

12 2.5~12 LPM

Z 輔助裝置選項

A 不可調
高精度型